



T.C.
TİCARET BAKANLIĞI
İhracat Genel Müdürlüğü

Sayı : E-61906633-466.01-00063426792
Konu : Online Export Akademi

TÜRKİYE ODALAR VE BORSALAR BİRLİĞİ GENEL SEKRETERLİĞİNE
Dumlupınar Bulvarı No:252 Eskişehir Yolu 9. Km. 06530/ANKARA

Bildiğiniz üzere, ülkemiz ihracatının artırılması vizyonuna ve kadın girişimcilerin ihracata yönelmelerine katkı sağlayacak şekilde, Bakanlığımız ve UPS Hızlı Kargo Taşımacılığı A.Ş. işbirliği ile ihracat potansiyeli taşıyan kadın ve genç girişimcilerimizin bilgi, deneyim ve network ihtiyaçlarının giderilmesine destek olmak amacıyla "Export Akademi - Kadın ve Genç Girişimci İhracatçı Yetiştirme Programı" oluşturulmuştur. Öte yandan, Covid-19 virüsünün mevcut durumu da göz önüne alınarak söz konusu Program 2020 yılı Nisan ayında elektronik ortama taşınmıştır.

Bu kapsamda, bir sonraki Export Akademi Programı, Türkiye çapında tüm KOBİ'lerimize yönelik olarak, 29 Nisan 2021 tarihinde saat 09:30'da gerçekleştirilecektir. Bir örneği ekte yer alan program dahilinde Zoom Programı üzerinden gerçekleştirilecek "Online Export Akademi Programı"na https://ups.zoom.us/webinar/register/WN_r1tIgrOiRNS2HHHQFfWlew linki aracılığıyla kayıt olunabilecektir. Program kapsamında yapılacak toplantıya ilişkin gerekli bilgiler kayıt aşamasının ardından katılımcılara iletilecek olup, kullanılacak programa ilişkin Zoom Meeting Kurulum ve Kullanım Kılavuzu da ilişikte gönderilmektedir.

Bu doğrultuda Genel Seketerliğinizce, söz konusu Programa ilişkin olarak başta kadın ve genç girişimciler olmak üzere ülkemizdeki KOBİ'lerin bilgilendirilmesini sağlamak üzere toplantıya katılmaları konusunda 81 ilimizdeki ticaret ve sanayi odaları ile iletişime geçilmesine ihtiyaç duyulmaktadır.

Bilgilerini ve gereğini rica ederim.

Ayşegül ŞAHİNOĞLU YERDEŞ
Bakan a.
Genel Müdür Yardımcısı V.

Ek:

1- Online Export Akademi Ajandası

Bu belge güvenli elektronik imza ile imzalanmıştır.

Belge Doğrulama Kodu:

BEAA92A9-CF86-4CA7-927C-CFDD4BBC661E

Adres: T.C. Ticaret Bakanlığı-İhracat Genel Müdürlüğü Söğütözü Mah.

2176. Sk. No:63 06530 Çankaya/ANKARA

Telefon No: 03124491000 Faks No: 03124491818

e-Posta: turkg@ticaret.gov.tr

İnternet Adresi: www.ticaret.gov.tr

KEP Adresi:

<https://www.turkiye.gov.tr/ticaret-bakanligi-ebys>

Ayrıntılı bilgi için:

Gökçen TÜRK ÇAKIT

Ticaret Uzmanı

Telefon No: 03124491000



Bu belge güvenli elektronik imza ile imzalanmıştır.

Belge Doğrulama Kodu:

BEAA92A9-CF86-4CA7-927C-CFDD4BBC661E

Adres: T.C. Ticaret Bakanlığı-İhracat Genel Müdürlüğü Söğütözü Mah.

2176. Sk. No:63 06530 Çankaya/ANKARA

Telefon No: 03124491000 Faks No: 03124491818

e-Posta: turkg@ticaret.gov.tr

İnternet Adresi: www.ticaret.gov.tr

KEP Adresi:

<https://www.turkiye.gov.tr/ticaret-bakanligi-ebys>

Ayrıntılı bilgi için:

Gökçen TÜRK ÇAKIT

Ticaret Uzmanı

Telefon No: 03124491000



ONLINE EXPORT AKADEMİ

29 Nisan 2021

Kayıt olmak için: https://ups.zoom.us/webinar/register/WN_r1tlgrOiRNS2HHHQFfWlew

29 Nisan 2021

Açılış Konuşmaları

- 09:30 - 09:35 Burak Kılıç / UPS Türkiye Genel Müdürü
- 09:35 - 09:40 Özge Akkız / T.C. Ticaret Bakanlığı İhracat Daire Başkanı
- 09:40 - 09:50 Başarı Hikayesi

Oturum - 1

- 09:50 - 10:50 **Online Pazarlarda Satış Yöntemleri** / Rubash Dış Ticaret
- 10:50 - 11:30 **Uluslararası Pazarlarda Görünmez Satış Yöntemleri: Kapalı Kapılar Nasıl Açılır? / T.C. Ticaret Bakanlığı**
- 11:30 - 12:10 **İhracatta Devlet Destekleri** / T.C. Ticaret Bakanlığı
- 12:10 - 12:25 15 Dakika Ara

Oturum - 2

- 12:25 - 13:10 **Dijital Pazarlama** / Dijital Pazarlama Okulu
- 13:10 - 13:50 **Gümrük Mevzuat ve İade Çözümleri** / UPS

Kapanış Konuşması

UPS

ZOOM MEETING KURULUM KILAVUZU

Zoom Meeting Nedir?

Zoom Meeting, birden fazla kullanıcının çevrimiçi (online) olarak aynı anda görüşme yapma imkanı sunan bir uygulamadır.

Zoom Meeting Ücretli mi?

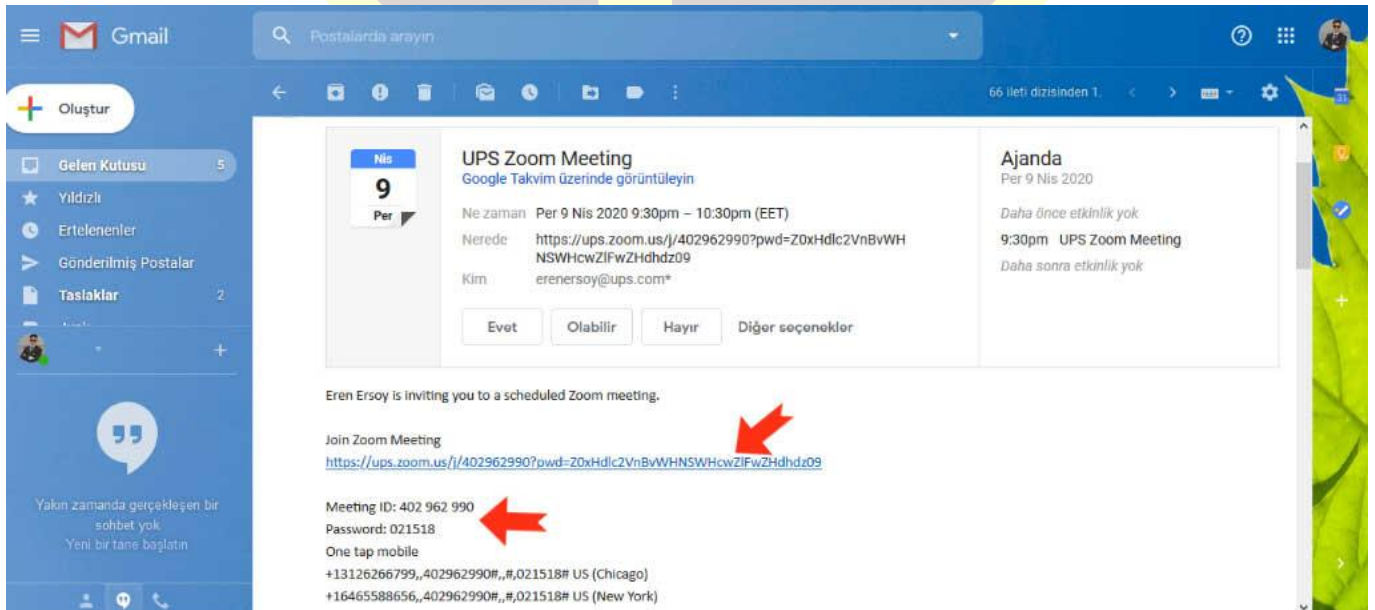
Hayır. Tarafınıza gönderilen linke tıklayıp bilgisayarınıza yüklenen uygulama ile ücretsiz katılım sağlayabileceksiniz.

Zoom Meetinge Katılmak İçin Zoom Hesabına Sahip Olmam Ve Zoom Uygulamasını Yüklemem Gerekir Mi?

Hayır. Katılımcılar için bir zoom hesabına kayıt olmanız ve zoom uygulaması kurmanız gerekmez. Sadece zoom uygulamasına dahil olabilmeniz için size iletilen linke tıklamalı istendiği takdirde link ile beraber size iletilen "Meeting ID" (Toplantı Numarası) ve "Meeting Password" (Toplantı Şifresi) ni girmeniz yeterlidir.

Zoom Meeting e Bilgisayarımdan Nasıl Katılabilirim?

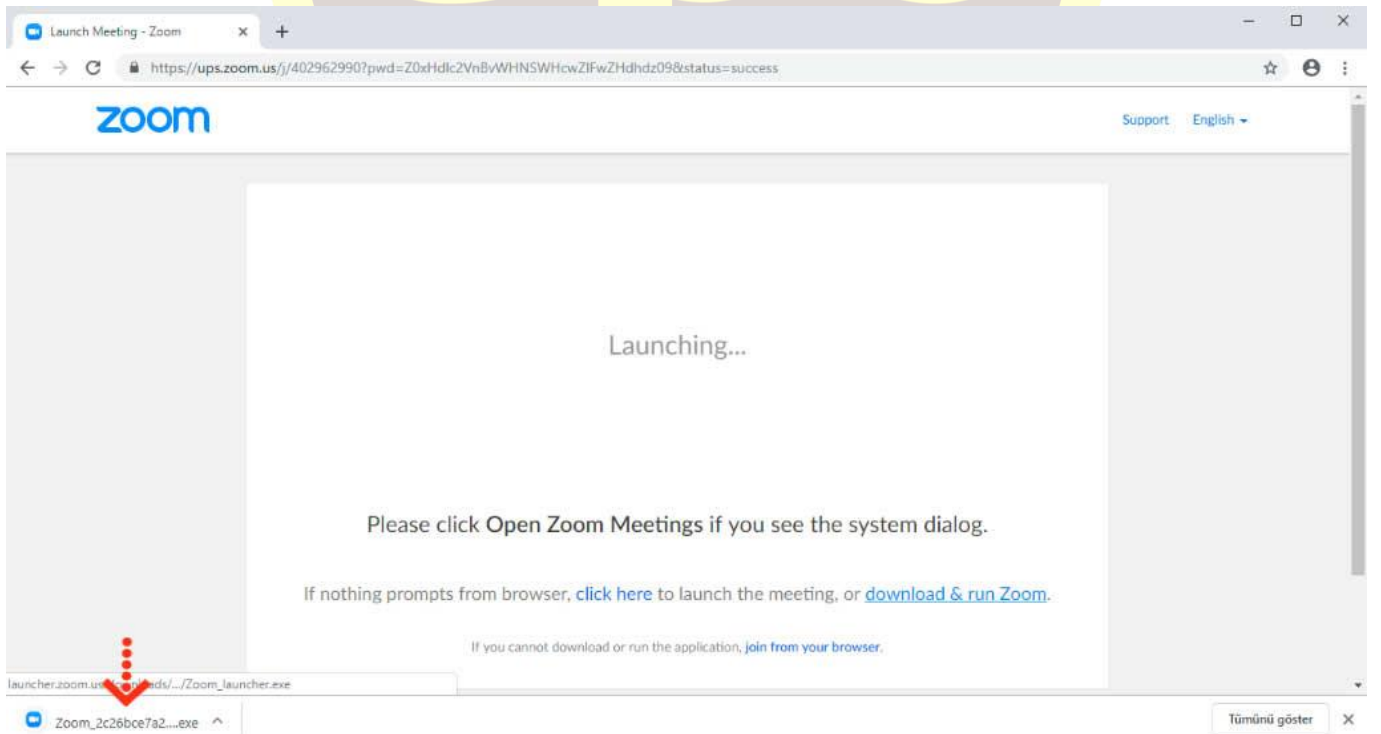
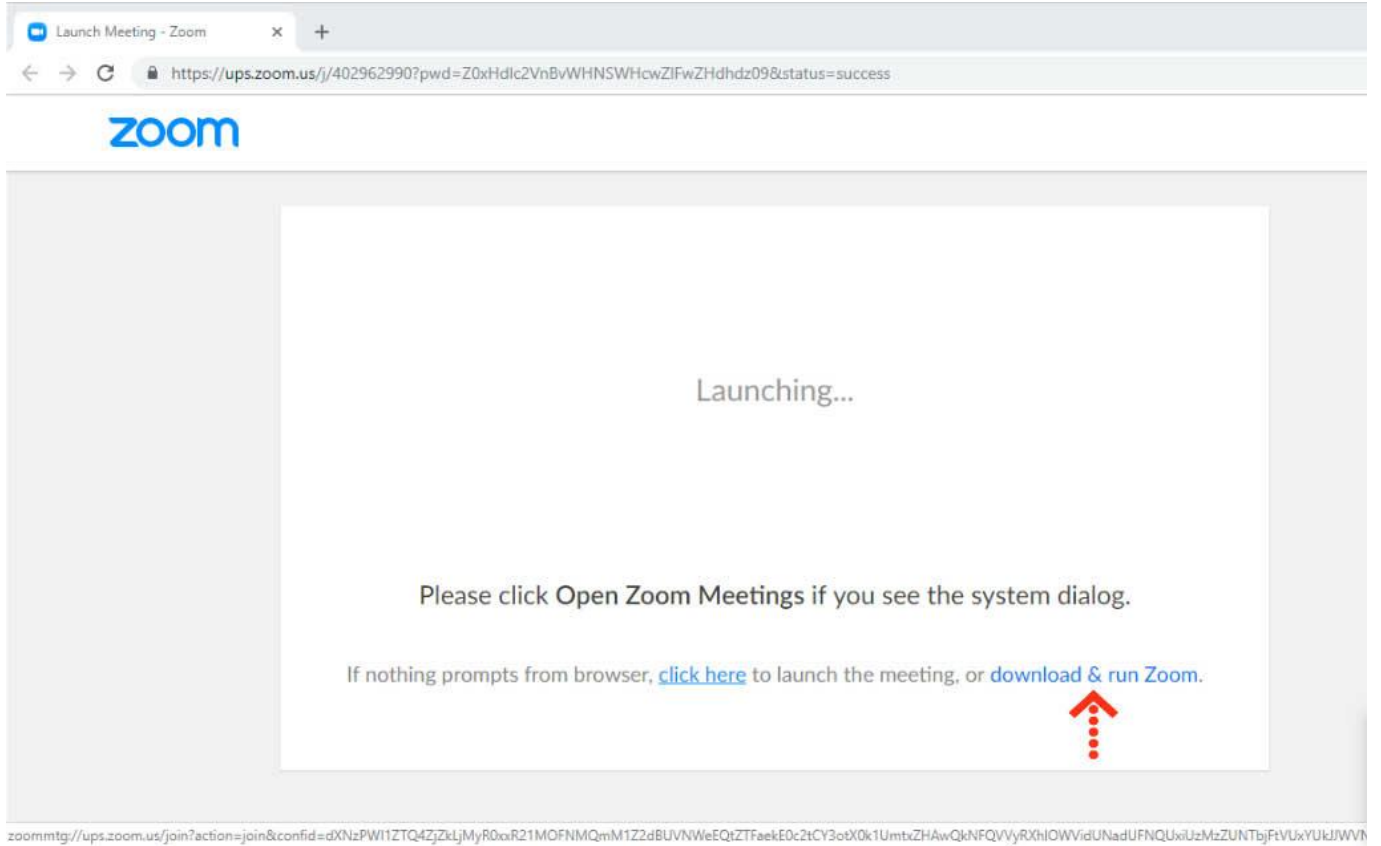
Zoom Meeting Uygulamasına katılabilmeniz için size köprü oluşturacak uygulamanın bir kere kurulması gerekmektedir. Bunun için size gönderilen davetiye linkine tıklayarak ilgili uygulamayı yükleyip toplantıya katılımına başlayabilirsiniz.



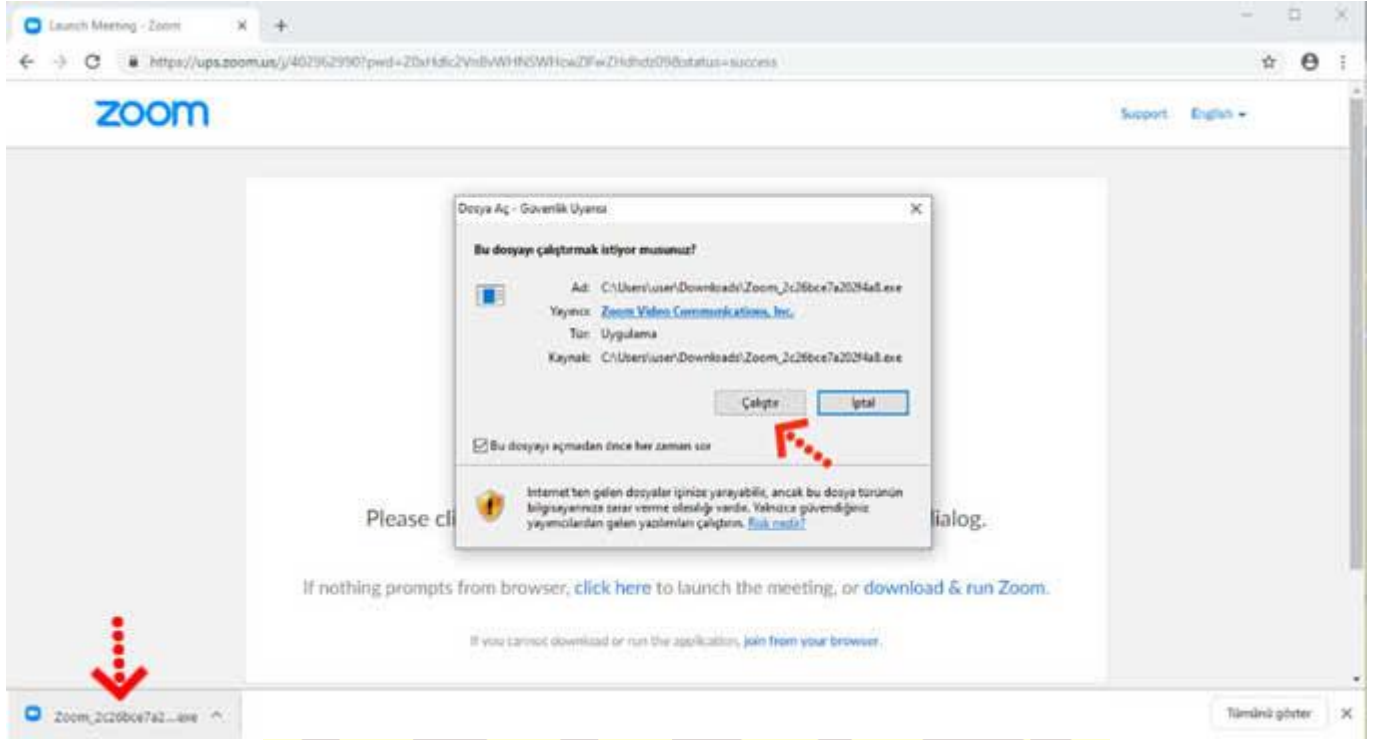
The screenshot shows a Gmail interface with a calendar event titled "UPS Zoom Meeting". The event is scheduled for Friday, September 9, 2020, from 9:30pm to 10:30pm (EET). The location is a Zoom meeting link: <https://ups.zoom.us/j/402962990?pwd=Z0xHdlc2VnBvWHNSWHcwZlFwZlhdhdz09>. The organizer is Erenersoy@ups.com*. The event includes a "Join Zoom Meeting" button and a "Meeting ID: 402 962 990" with a password of "021518". There are also mobile phone numbers for Chicago and New York. The event is part of a calendar for September 9, 2020, with a "Daha önce etkinlik yok" (No previous activities) and "Daha sonra etkinlik yok" (No future activities) note.

Adım Adım Kurulum Adımları

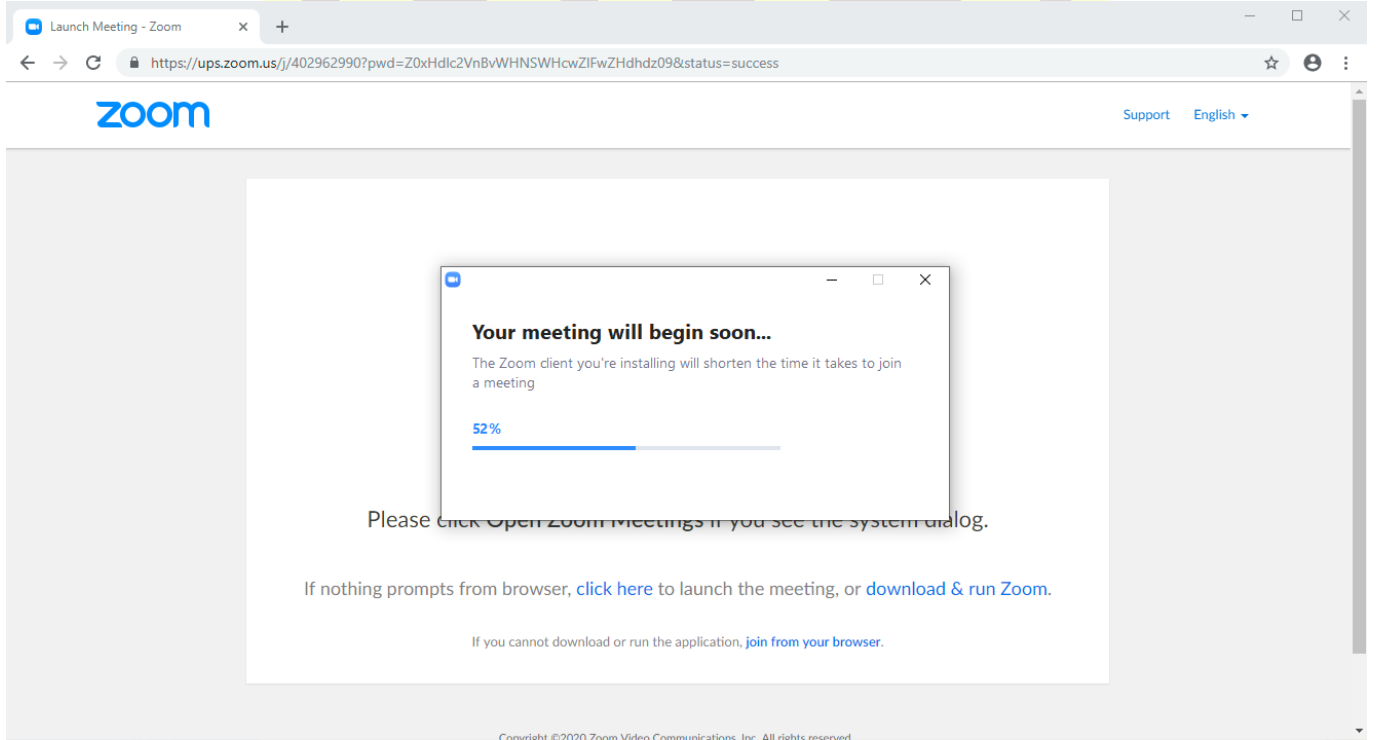
Linke tıkladıktan sonra açılan sayfa ile otomatik indirme işlemi başlamaz ise sağ al köşedeki linke tıklayarak ilgili dosyayı indirebilirsiniz. (Ekran görüntüsü kullandığınız web tarayıcısına göre değişiklik gösterebilir görüntüler Google Chrome a aittir.)



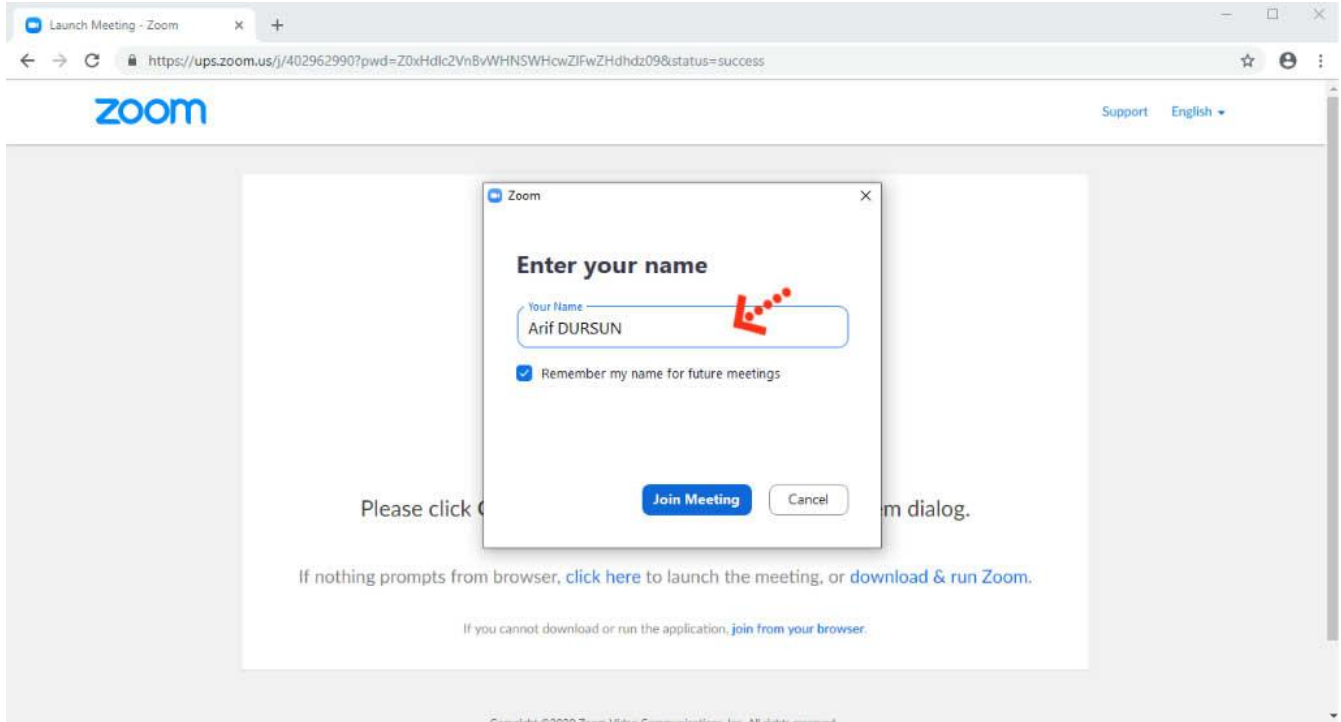
İndirme işlemi tamamlandıktan sonra çalıştırmak için üzerine tıklayınız. **“Çalıştır”** butonuna basınız.



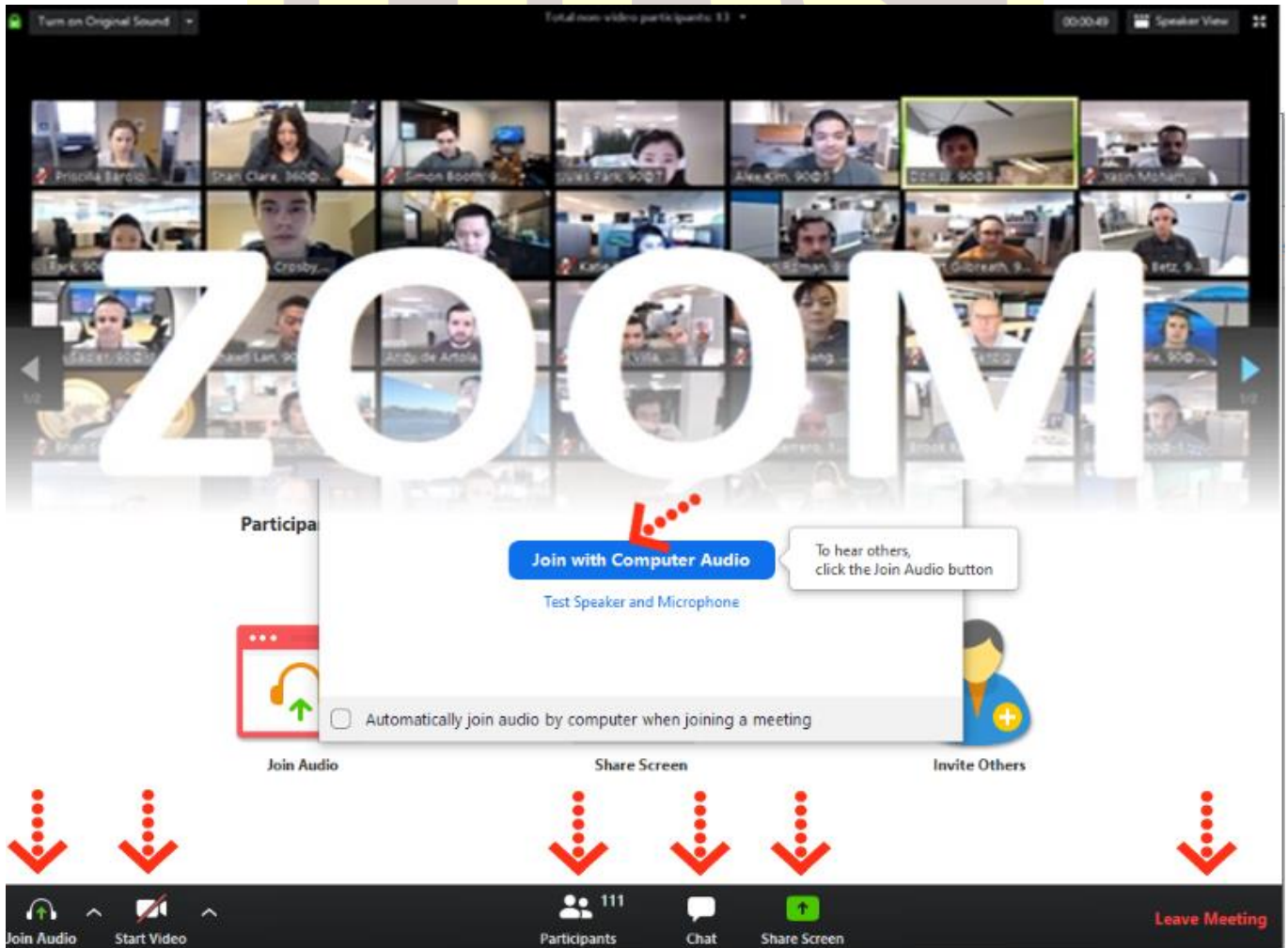
Yükleme işleminin tamamlanmasını bekleyiniz.



Kurulum işlemleri tamamlandıktan sonra **“Your Name”** kısmına adınızı yazabilirsiniz.



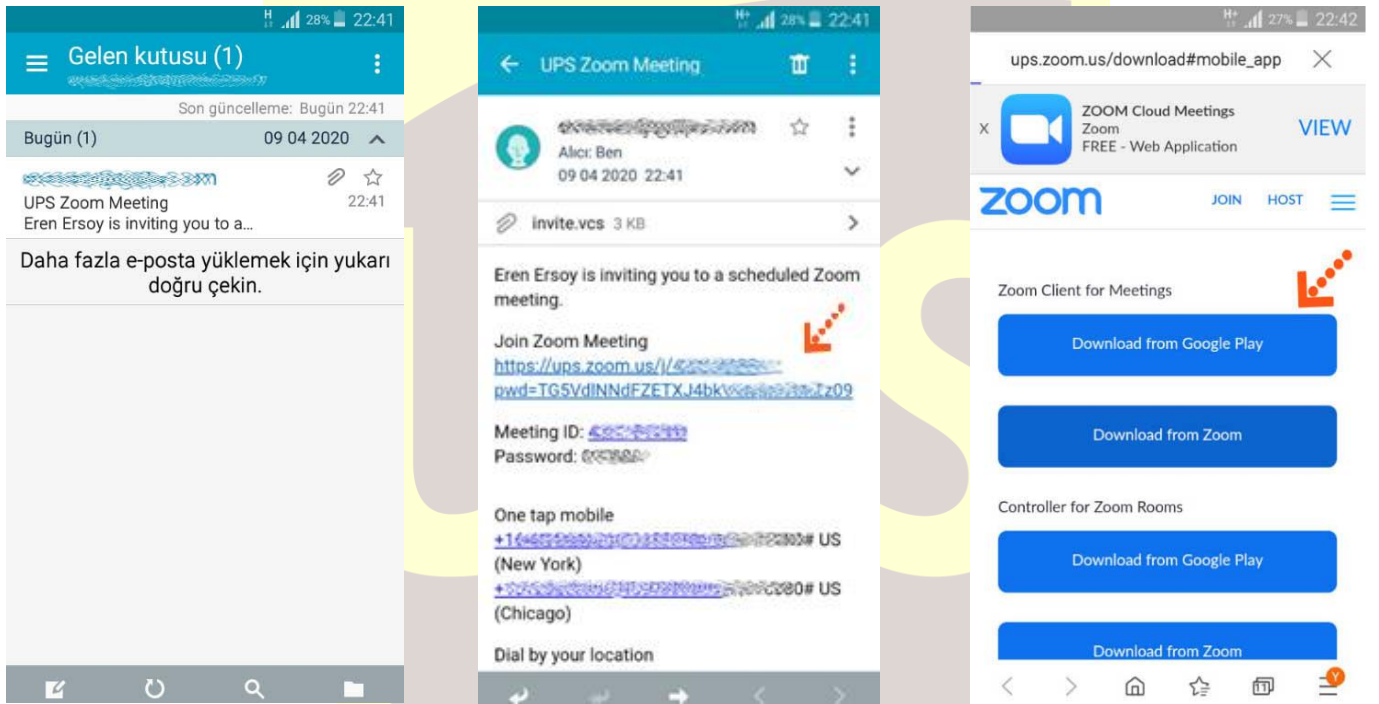
“Join with Computer Audio” butonuna bastıktan sonra herhangi teknik ya da bir ayar sorunu yok ise bilgisayarınıza kurulu bulunan ses ekipmanları aktif olacaktır.



Ses ve görüntü tercihlerinizi sol alt köşede bulunan **“Join/Mute Audio”** ve **“Start/Stop Video”** toplantının akışına göre değiştirebilirsiniz. Bu iki buton karşı tarafa görüntü ve ses gitmesi/gitmemesi gereken durumlarda değiştirilebilir. **“Participants”** butonu ile katılımcıları **“Chat”** butonu ile diğer katılımcılarla toplantıyı bölmeden iletişim kurabilirsiniz. **“Share Screen”** butonu ile katılımcılarla kendi ekranınızı paylaşabilirsiniz. Toplantı tamamlandıktan sonra sağ alt köşede bulunan **“End Meeting”** butonuna basarak toplantıdan ayrılabilirsiniz.

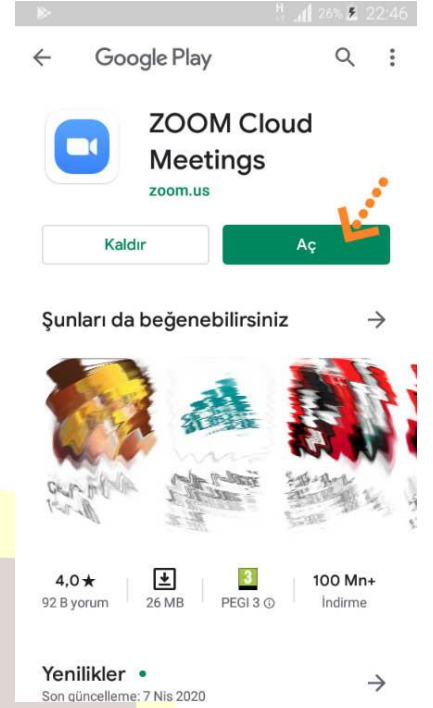
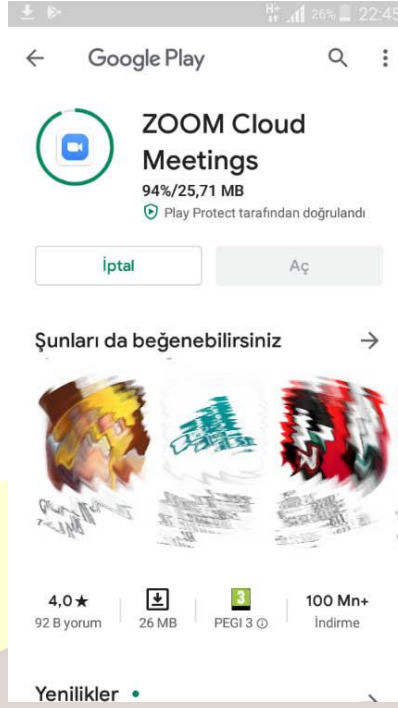
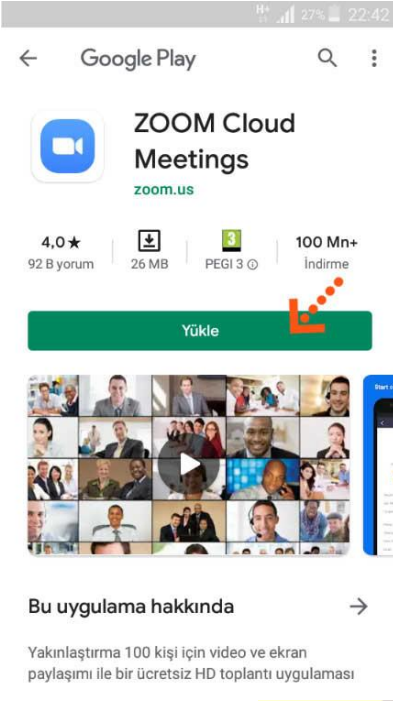
Zoom Meeting'e Telefonumdan Nasıl Katılabilirim? (Android)

Mobil telefonunuza iletilmiş linke mailinizden ulaşın ve ilgili linke tıklayın. **“Download Google Play”** e basın.


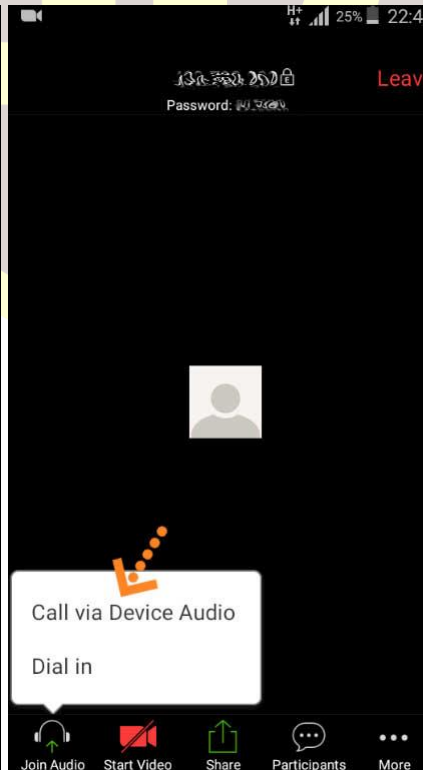
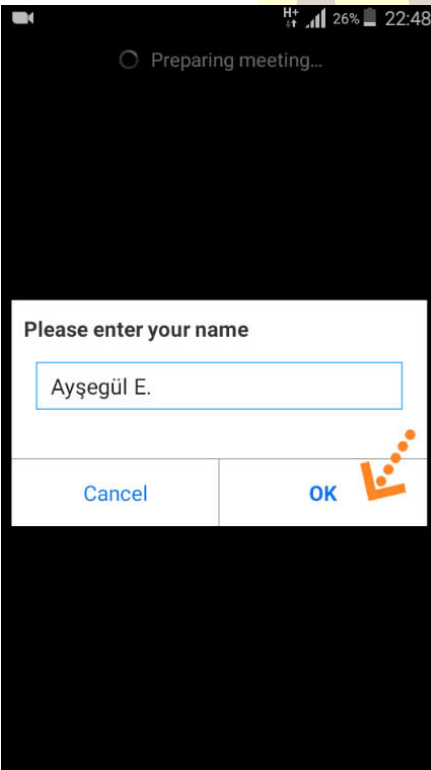


“Yükle” butonuna basın uygulamanın yüklenmesini bekleyin. Daha sonra **“Aç”** butonuna basın.






Yükleme tamamlandıktan sonra mailine dönün ve linke tekrar tıklayın. Uygulama açıldıktan sonra Adınızı girin ve **“Ok”**e basın. Sol alt köşede bulunan **“Join Audio”** butonuna basarak **“Call via Device Audio”** seçeneğine basarak ses alışverişini açın. Sesinizi açma, kapama işlemleri için yine aynı yerden **“Mute/Unmute”** gerektiği zaman aktif edip gerekmediği zaman pasif edebilirsiniz. Dilerseniz **“Start/Stop Video”** seçeneği ile eş zamanlı olarak karşılıklı görüntü paylaşımı yapabilirsiniz. Telefonunuzun ekranını paylaşmak için yine alt menülerden **“Share”** katılımcıları görmek için **“Participants”** butonlarını kullanabilirsiniz. Toplantı tamamlandıktan sonra Sağ üst köşedeki **“Leave”** butonuna basabilirsiniz.

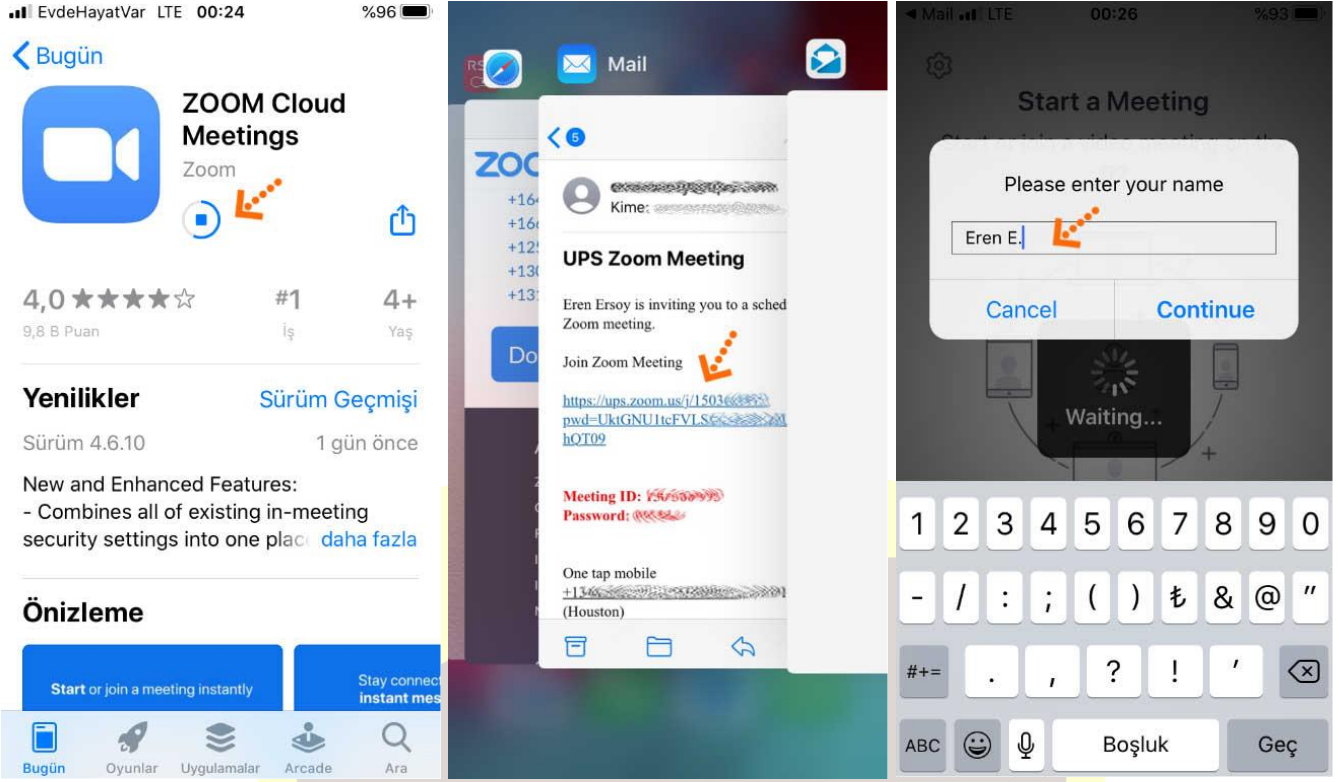


Zoom Meeting e Telefonumdan Nasıl Katılabilirim? (IOS)

Mobil telefonunuza iletilmiş linke mailinizden ulaşın ve ilgili linke tıklayın. **“Download from AppStore”**e basın. **“Yükle”** butonuna basın uygulamanın yüklenmesini bekleyin. Daha sonra **“Aç”** butonuna basın.



Yükleme tamamlandıktan sonra mailinizdeki linke tekrar tıklayın. Program açıldıktan sonra ilgili alana adınızı girin.



Takip eden adımlarda çıkar uyarı pencerelerine **“İzin Ver”** e basın. Ses iletişimi için **“Call Using Internet Audio”** butonuna basın. Bağlantı sağlandıktan sonra sesinizi açma, kapama işlemleri için sol alt yerden **“Mute/Unmute”** gerektiği zaman aktif edip gerekmediği zaman pasif edebilirsiniz. Dilerseniz **“Start/Stop Video”** seçeneği ile eş zamanlı olarak karşılıklı görüntü paylaşımı yapabilirsiniz. Telefonunuzun ekranını paylaşmak için yine alt menülerden **“Share”** katılımcıları görmek için **“Participants”** butonlarını kullanabilirsiniz. Toplantı tamamlandıktan sonra Sağ üst köşedeki **“Leave”** butonuna basabilirsiniz.



